

Contacting Dell

To contact Dell for sales, technical support, or customer service issues, go to dell.com/ContactDell

Обращение в Dell

Если вы хотите обратиться в корпорацию Dell по вопросам сбыта, технической поддержки или обслуживания пользователей, перейдите на веб-страницу dell.com/ContactDell

Kontaktiranje kompanije Dell

Da biste kontaktirali kompaniju Dell u vezi sa prodajom, tehničkom podrškom ili korisničkim servisom posetite adresu dell.com/ContactDell

Dell'e Başvurma

Satış, teknik destek veya müşteri servisi konularında Dell'e başvurmak için dell.com/ContactDell adresine gidin.

פניה אל Dell

לפנייה אל Dell בנושאי מיכרות, תמיכה טכנית או שירות לקוחות, עבור אל dell.com/ContactDell

More Information

For regulatory and safety best practices, see dell.com/regulatory_compliance

Дополнительная информация

Сведения о соответствии требованиям и эффективные инструкции по безопасной работе см. на веб-странице dell.com/regulatory_compliance

Dodatne informacije

Za najbolje prakse za poštovanje propisa i bezbedno korišćenje pogledajte tekst na adresi dell.com/regulatory_compliance

Daha Fazla Bilgi

Ek güvenlik en iyi uygulama bilgileri için bkz. dell.com/regulatory_compliance

מידע נוסף

לשיטות עבודה מומלצות בנושאי תקינה ובטיחות, ראה dell.com/regulatory_compliance

Service Tag

Метка обслуживания

Servisna oznaka

Hizmet Etiket

תג שירות

Información para NOM, o Norma Oficial Mexicana

La información que se proporciona a continuación aparecerá en los dispositivos que se describen en este documento, en conformidad con los requisitos de la Norma Oficial Mexicana (NOM):

Importador:

Dell México S.A. de C.V.
Paseo de la Reforma 2620 - Piso 11.º
Col. Lomas Altas
11950 México, D.F.
Número de modelo reglamentario: P18F
Voltaje de entrada: 100 a 240 VCA
Corriente de entrada (máxima): 1,50 A/1,60 A/1,70 A
Frecuencia de entrada: 50 Hz a 60 Hz
Corriente de salida: 3,34 A
Voltaje de salida: 19,5 VDC

© 2012 Dell Inc.

Dell™, the DELL logo, and Inspiron™ are trademarks of Dell Inc. Windows® is either a trademark or registered trademark of Microsoft Corporation in the United States and/or other countries.

Regulatory model: P18F | Type: P18F004
Computer model: Inspiron 3520

© Dell Inc., 2012.

Dell™, логотип DELL и Inspiron™ являются товарными знаками корпорации Dell Inc. Windows® является товарным знаком и/или зарегистрированным товарным знаком корпорации Microsoft в США и других странах.

Нормативный номер модели: P18F | Тип: P18F004
Модель компьютера: Inspiron 3520

© 2012 Dell Inc.

Dell™, DELL logotip i Inspiron™ zaštitni su znakovi kompanije Dell Inc. Windows® je zaštitni znak ili registrovani zaštitni znak korporacije Microsoft Corporation u SAD i/ili drugim zemljama.

Regulatorni model: P18F | Tip: P18F004
Model računara: Inspiron 3520

© 2012 Dell Inc.

Dell™, DELL logosu ve Inspiron™ Dell Inc'in ticari markalarıdır. Windows® Amerika Birleşik Devletleri ve/veya diğer ülkelerde Microsoft Corporation'ın ticari markası veya kayıtlı ticari markasıdır.

Tescilli model: P18F | Tür: P18F004
Bilgisayar modeli: Inspiron 3520

© 2012 Dell Inc.

.Dell Inc הממל של DELL, ו-Inspiron הם סימנים מסחריים של Dell Inc. Microsoft Corporation הוא סימן מסחרי או סימן מסחרי רשום של Microsoft Corporation בארצות הברית ו/או במדינות אחרות.

דגם תקינה: P18F | סוג: P18F004

דגם מחשב: Inspiron 3520

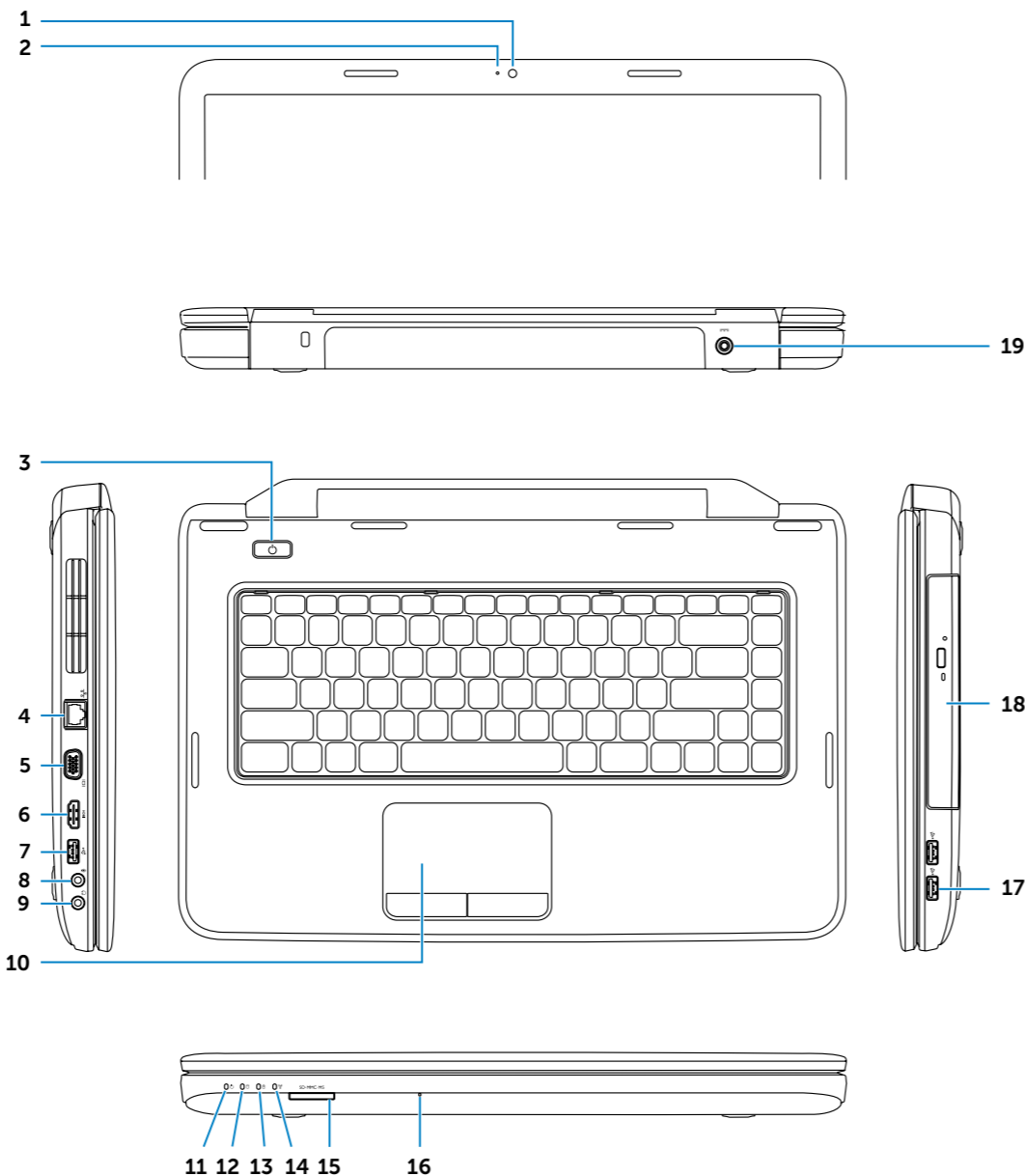


Printed in China.

2012 - 08

Computer Features

Элементы компьютера | Funkcije računara | Bilgisayar Özellikleri | תכונות המחשב



- | | | |
|-----------------------------|-------------------------------|------------------------|
| 1. Camera | 9. Audio-out/Headphone port | 17. USB 2.0 ports (2) |
| 2. Camera-status light | 10. Touchpad | 18. Optical drive |
| 3. Power button | 11. Power-status light | 19. Power-adapter port |
| 4. Network port | 12. Hard-drive activity light | |
| 5. VGA port | 13. Battery-status light | |
| 6. HDMI port | 14. Wireless-status light | |
| 7. USB 2.0 port | 15. 3-in-1 media-card reader | |
| 8. Audio-in/Microphone port | 16. Microphone | |

- | | | |
|--------------------------------|--|--|
| 1. Камера | 9. Разъем аудиовыхода/разъем для наушников | 15. Устройство чтения мультимедийных карт типа «3 в 1» |
| 2. Индикатор состояния камеры | 10. Сенсорная панель | 16. Микрофон |
| 3. Кнопка питания | 11. Индикатор состояния питания | 17. Порты USB 2.0 (2) |
| 4. Сетевой разъем | 12. Индикатор активности жесткого диска | 18. Оптический дисковод |
| 5. Порт VGA | 13. Индикатор состояния аккумулятора | 19. Порт адаптера питания |
| 6. Разъем HDMI | 14. Индикатор состояния беспроводной связи | |
| 7. Порт USB 2.0 | | |
| 8. Разъем аудиовхода/микрофона | | |

- | | | |
|---------------------------------------|--|--|
| 1. Kamera | 9. Audio izlaz/priključak za slušalice | 17. USB 2.0 priključci (2) |
| 2. Indikator statusa kamere | 10. Dodirna tabla | 18. Optička disk jedinica |
| 3. Dugme za napajanje | 11. Indikator statusa napajanja | 19. Priključak za adapter za napajanje |
| 4. Mrežni priključak | 12. Indikator aktivnosti čvrstog diska | |
| 5. VGA priključak | 13. Indikator statusa baterije | |
| 6. HDMI priključak | 14. Indikator statusa bežične veze | |
| 7. USB 2.0 priključak | 15. Čitač medijskih kartica 3-u-1 | |
| 8. Audio ulaz/priključak za mikrofona | 16. Mikrofon | |

- | | | |
|---|---|------------------------------------|
| 1. Kamera | 9. Ses çıkışı/Kulaklık bağlantı noktası | 17. USB 2.0 bağlantı noktaları (2) |
| 2. Kamera durum ışığı | 10. Dokunmatik yüzey | 18. Optik sürücü |
| 3. Güç düğmesi | 11. Güç durum ışığı | 19. Güç - adaptör bağlantı noktası |
| 4. Ağ bağlantı noktası | 12. Sabit disk etkinlik ışığı | |
| 5. VGA bağlantı noktası | 13. Pil durum ışığı | |
| 6. HDMI bağlantı noktası | 14. Kablosuz durum ışığı | |
| 7. USB 2.0 bağlantı noktası | 15. 3'ü bir arada ortam kart okuyucusu | |
| 8. Ses girişi/Mikrofon bağlantı noktası | 16. Mikrofon | |

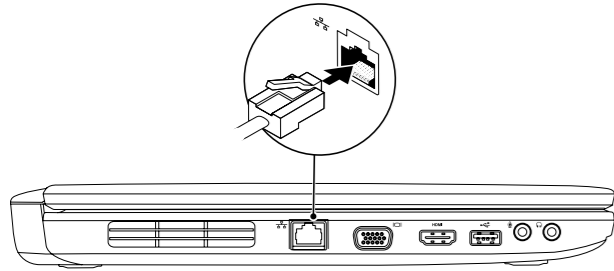
- | | | |
|----------------------------|------------------------------|----------------------------|
| 1. מצלמה | 9. חיבור Audio-out/אודניות | 17. יציאות USB 2.0 (שתיים) |
| 2. נורית מצב מצלמה | 10. משטח מגע | 18. כונן אופטי |
| 3. לחצן הפעלה | 11. נורית מצב הפעלה | 19. חיבור מתאם מתח |
| 4. יציאת רשת | 12. נורית פעילות הכונן הקשיח | |
| 5. יציאת VGA | 13. נורית מצב הסוללה | |
| 6. יציאת HDMI | 14. נורית מצב האלחוט | |
| 7. יציאת USB 2.0 | 15. קורא כרטיסי מדיה 3-ב-1 | |
| 8. חיבור Audio-in/מיקרופון | 16. מיקרופון | |



1 Connect the network cable (optional)

Подключите сетевой кабель (заказывается дополнительно) | Priključite mrežni kabl (opcionalno)

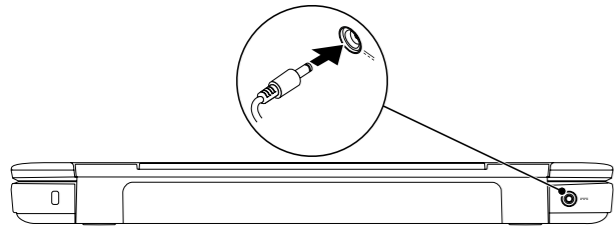
Ağ kablosunu bağlayın (isteğe bağlı) | חבר את כבל הרשת (אופציונלי)



2 Connect the power adapter

Подключите адаптер питания | Priključite adapter za napajanje

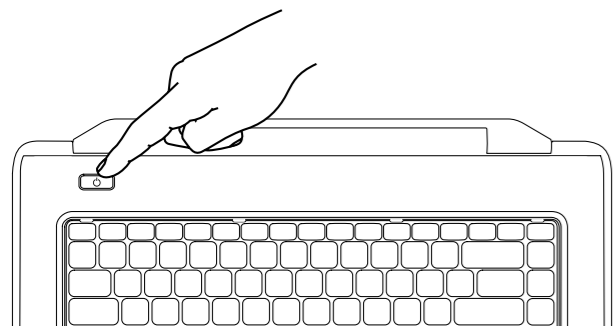
Güç adaptörünü bağlayın | חבר את מתאם המתח



3 Press the power button

Нажмите кнопку питания | Pritisnite dugme za napajanje

Güç düğmesine basın | לחץ על לחצן ההפעלה



4 Complete Windows setup

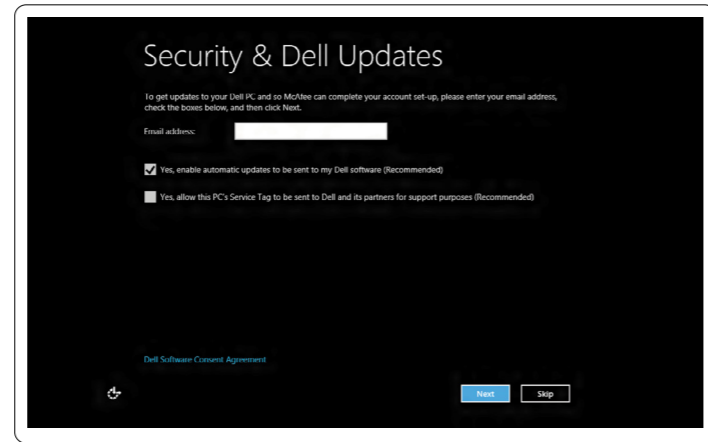
Завершите настройку Windows | Dovršite podešavanje operativnog sistema Windows

Windows kurulumunu tamamlayın | השלם את ההגדרה של Windows

Enable security

Включите безопасность | Omogućite bezbednosne funkcije

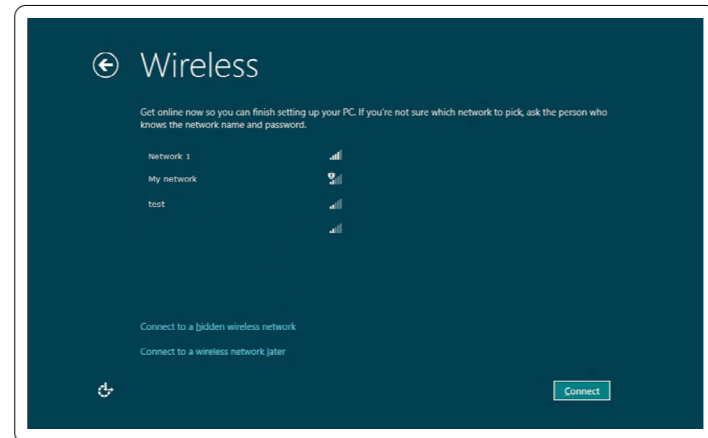
Güvenliği etkinleştirin | הפעל אבטחה



Configure wireless (optional)

Настройте беспроводную связь (необязательно) | Konfigurirajte bežičnu vezu (opcionalno)

Kablosuzu yapılandırın (isteğe bağlı) | הגדר את האלחוט (אופציונלי)



Windows 8

Tiles

Рабочие области | Pločice | Bölmeler | אריחים



Scroll to access more tiles

Выполните прокрутку для доступа к дополнительным рабочим областям

Pomerajte da biste videli više pločica

Daha fazla bölmeye erişmek için kaydırın

גלול לגישה לאריחים נוספים

Resources

Ресурсы | Resursi | Kaynaklar | משאבים

Getting started

Начало работы

Prvi koraci

Başlangıç

תחילת העבודה

My Dell Support Center

Мой центр поддержки Dell

Moj Dell centar za podršku

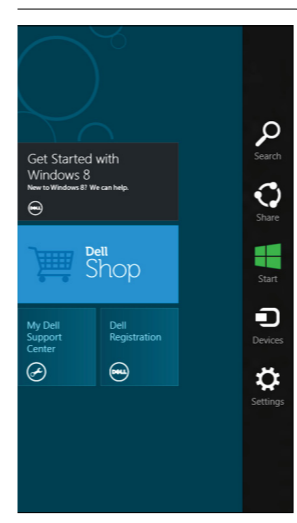
Dell Destek Merkezim

המרכז התמיכה של Dell (My Dell Support Center)

Charms sidebar

Боковая панель Charms | Charms bočna traka

Charms yan çubuğu | סרגל צד קמעוֹת



Swipe from right edge of the touchpad

Проведите пальцем от правого края сенсорной панели

Prevucite prstom od desne ivice dodirne table

Dokunmatik yüzeyin sağ kenarına dokunun

העבר מהקצה הימני של משטח המגע

Point mouse at lower or upper-right corner

Переместите курсор мыши в нижний или верхний правый угол

Postavite kursor miša na donji ili gornji desni ugao

Fareyi alt ya da üst sağ köşeye doğrultun

הצבע עם העכבר בפינה הימנית התחתונה או העליונה

Function Keys

Функциональные клавиши | Funkcijski tasteri | İşlev Tuşları | מקשי פונקציה

	Switch to external display	Переключиться на внешний дисплей Prebacivanje na eksterni ekran Harici ekrana geç	מעבר לצג חיצוני
	Turn off/on wireless	Выключить или включить беспроводную связь Iskjučivanje/uključivanje bežične veze Kablosuzu kapat/aç	הפעלה/כיבוי של האלחוט
	Enable/Disable touchpad	Выключить или включить сенсорную панель Omogućavanje/onemogućavanje dodirne table Dokunmatik yüzeyi etkinleştir / devre dışı bırak	הפעלה/כיבוי של משטח מגע
	Decrease brightness	Уменьшить яркость Smanjivanje osvetljenosti Parlaklığı azalt הפחתת הבהירות	
	Increase brightness	Увеличить яркость Povećavanje osvetljenosti Parlaklığı artır הגברת הבהירות	
	Toggle keyboard backlight	Включить или выключить подсветку клавиатуры Uključivanje/isključivanje pozadinskog osvetljenja tastature Klavye arka ışığını açip kapat	הפעלה או כיבוי של התאורה האחורית של המקלדת
	Play previous track or chapter	Воспроизвести предыдущую дорожку или главу Reprodukcija prethodne numere ili poglavlja Önceki şarkı ya da bölümü çal	הפעלת הרצועה הקודמת או הפרק הקודם
	Play/Pause	Воспроизведение/пауза Reprodukcija/pauza Oynat/Duraklat הפעלה/השהייה	
	Play next track or chapter	Воспроизвести следующую дорожку или главу Reprodukcija sledeće numere ili poglavlja Sonraki şarkı ya da bölümü çal	הפעלת הרצועה הבאה או הפרק הבא
	Decrease volume level	Уменьшить уровень громкости Smanjivanje nivoa jačine zvuka Ses seviyesini düşür	הפחתת עוצמת הקול
	Increase volume level	Увеличить уровень громкости Povećavanje nivoa jačine zvuka Ses seviyesini yükselt	הגברת עוצמת הקול
	Mute the audio	Отключить звук Isključivanje zvuka Sesi kapat השתקת השמע	